

colección
A MEDIDA
collezione SU MISURA

8

- 10 plato EXTRAPLANO
piatto EXTRAPIANO
- 14 plato EXTRAPLANO
MECANIZADO
piatto EXTRAPIANO
MECANIZZATO
- 18 encimera ATENEA
piano ATENEA
- 22 encimera SELENE
top SELENE
- 26 encimera GEA con faldón
piano GEA
- 27 encimera GEA sin faldón
top GEA
- 28 REVESTIMIENTOS
RIVESTIMENTI
- 30 técnico A MEDIDA
tecnico SU MISURA

colección
SENDA
collezione SENDA

34

- 36 plato SENDA
piatto SENDA
- 38 encimera SENDA con faldón
piano SENDA
- 40 encimera SENDA sin faldón
top SENDA
- 42 técnico SENDA
tecnico SENDA

colección
STYLE
collezione STYLE

44

- 46 plato COSMO
piatto COSMO
- 50 plato STYLE
piatto STYLE
- 54 encimera STYLE
con faldón
piano STYLE
- 56 encimera STYLE
sin faldón
top STYLE
- 58 técnico STYLE
tecnico STYLE

colección
HYDRA
collezione HYDRA

60

- 62 plato HYDRA
piatto HYDRA
- 66 encimera HYDRA
top HYDRA
- 70 técnico HYDRA
tecnico HYDRA

colección
LAVABOS
collezione LAVABI

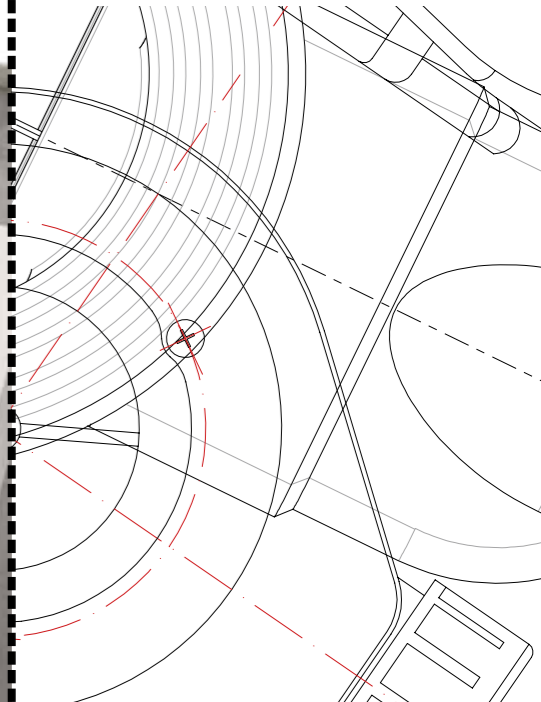
72

- 74 lavabo CRONO
lavabo CRONO
- 76 lavabo NEO
lavabo NEO
- 80 lavabo ARES
lavabo ARES
- 82 lavabo TITÁN
lavabo TITÁN
- 84 técnico LAVABOS
tecnico LAVABI

Datos
TÉCNICOS
Schede TECNICHE

86

- 88 Materias Primas
Materie Prime
- 90 Válvulas
Pilette
- 91 Platos de Ducha.
Cotas de desagüe.
Piatti Doccia.
Posizione foro scarico.
- 91 Encimeras
Top Lavabo
- 92 Condiciones de Venta
Condizioni di Vendita
- 94 Cuadro RESUMEN
QUADRO RIASSUNTIVO

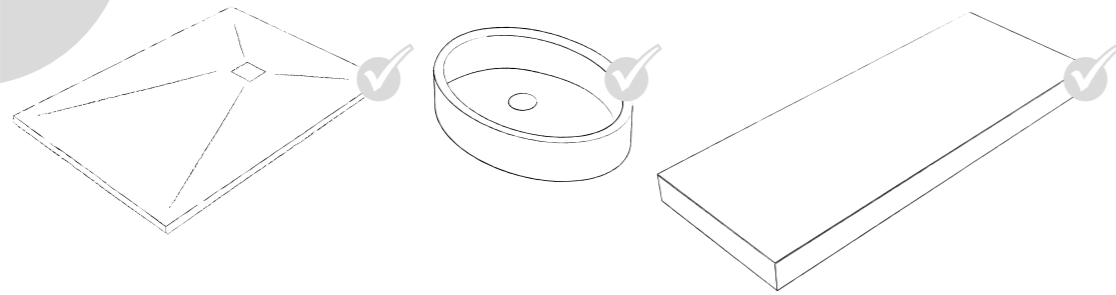


Tu sueño, nuestro proyecto

Il tuo sogno, il nostro progetto

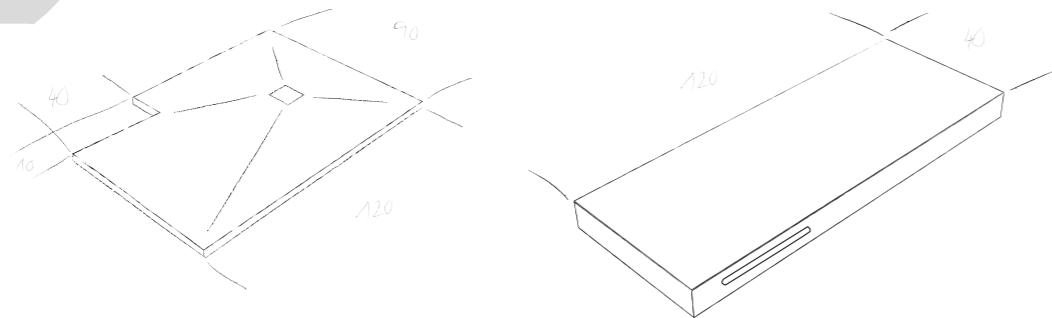
1

Elige colección y producto.
Scegli la collezione e i prodotti.



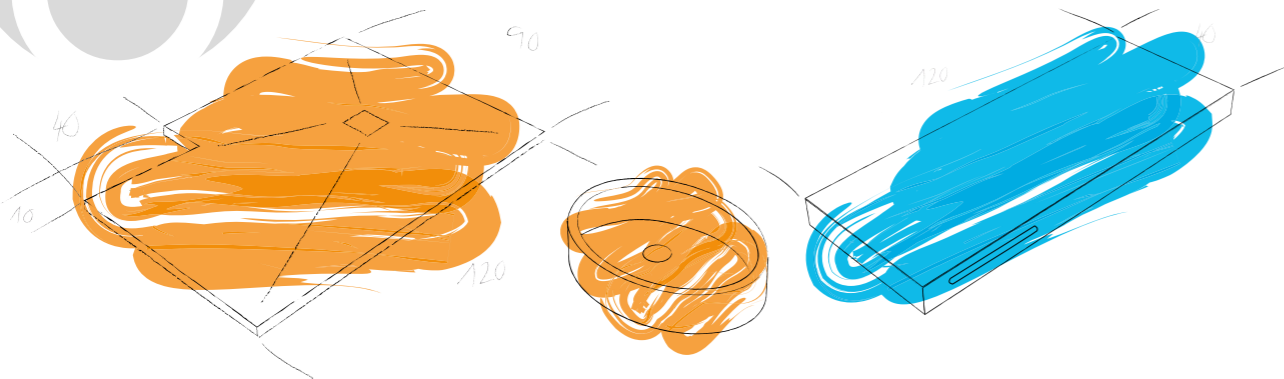
2

Adóptalos a tu espacio.
Adattali al tuo spazio.



3

Personalízalos a tu gusto.
Personalizzali come preferisci.




Plato COSMO

Piatto COSMO

*El primer plato de ducha extraplano
con desagüe oculto en tan solo 4cm.*

*Il primo piatto doccia extra piano
con scarico nascosto in soli 4 cm.*

Válvula Sifónica LINE Piletta ultrapiatta LINE



Válvula sifónica extraplana LINE desarrollada y patentada por Resigres.

De fácil instalación mediante tornillos y válida tanto para platos de ducha como para encimeras.

Piletta ultrapiatta LINE sviluppata e brevettata da Resigres.

Semplice da installare tramite viti e utilizzabile sia per i piatti doccia, sia per i top da bagno.

ACABADOS

Plato extraplano disponible en textura LISA e infinidad de colores.

FINITURE

Piatto doccia disponibile in finitura lisa e un'ampia gamma di colori.



**ESTÁNDAR
MOTIVE
RAL/NCS**

ZONA ENCASTRABLE

Dispone de una zona frontal de 15 mm para encastrar a pared. De esta forma la tapa siempre puede ser extraída para hacer labores de mantenimiento.

ZONA DA INCASTRARE

Comprende una zona di 15 mm da incastrare a parete, così che la copertura possa essere estratta per realizzare lavori di manutenzione.





● colección
A MEDIDA
 collezione SU MISURA ●

A MEDIDA SU MISURA

SENDA

STYLE

HYDRA

LAVABI

LAVABOS

TÉCNICO SCHEDE
 TÉCNICHE



Plato EXTRAPLANO
 /Piatto Extrapiano



Plato MECANIZADO
 /Piatto Mecanizzato



REVESTIMIENTO de Ducha
 /Rivestimenti Doccia



Encimera ATENEA
 /Piano ATENEA



Encimera SELENE
 /Top SELENE



Encimera GEA
 /Piano GEA




● plato
EXTRAPLANO
piatto EXTRAPIANO

Clásico plato de ducha extraplano a medida disponible en tres texturas e infinidad de colores.

Piatto doccia classico extrapiano su misura. Disponibile in tre finiture e un'ampia gamma di colori.

Plato Extraplano · Pizarra Arena. Piatto Extrapiano · Pizarra Arena.



PIZARRA



NATURAL



LISA



Plato Extraplano · Pizarra Ártico cortado a medida. Piatto Extrapiano · Pizarra Ártico tagliato su misura.

Opciones: Cortes y bordones a medida.
 Opzioni: Taglio e bordatura su misura.



Plato Extraplano · Liso Antracita con bordón a medida. Piatto Extrapiano · Liso Antracita bordato su misura.



● plato Extraplano
MECANIZADO
piatto Extrapiano
MECANIZZATO

Plato de ducha extraplano a medida realizado por control numérico.

Disponibile en textura lisa e infinidad de colores

Piatto doccia extraplano su misura realizzato con controllo numerico.

Disponibile in finitura Lisa e un'ampia gamma di colori.

Piatta Extraplano Mecanizado · Basalto, Piatta Extraplano Mecanizzato · Basalto.

Posición de sumidero personalizable.
Posizione dello scarico personalizzabile.

La serie Mecanizado ofrece nuevas posibilidades para adaptar los platos a infinidad de espacios.

La produzione meccanizzata offre nuove possibilità di adattare i piatti doccia a un'ampia varietà di spazi.



Piatta Extraplano Mecanizado · Con zona de secado. Piatta Extraplano Mecanizzato · Con zona di asciugatura.

Platos con curvas personalizadas. Piatti con curve personalizzate.



Formas irregulares con varios desagües.
Forme irregolari con diversi scarichi.



Plato Extraplano Mecanizado · Dos desagües. Piatto Extraplano Mecanizzato · Due fori scarico.



● encimera
ATENEA
piano ATENEA

Encimera de baño suspendida personalizable en forma, seno, textura y color.

Tanto los senos como los toalleros se pueden desplazar para ajustarse a cualquier espacio.

Piano sospeso con lavabo integrato. Forma, lavabo, finitura e colore personalizzabili.

La posizione dei lavabi e dei portasciugamani può variare per adattarsi a qualsiasi spazio.

Encimera Atenea · Pizarra Lino · Seno estándar
Toallero laterale.

Piano Atenea · Pizarra Lino · Lavabo estándar
Portasciugamani Laterale.



Encimera Atenea · Liso Ártico · Seno estándar. Piano Atenea · Liso Ártico · Lavabo estándar.

Encimera Atenea · Liso Blanco · Seno estándar con Corte a medida. Piano Atenea · Liso Blanco con taglio su misura.



Opciones. Toalleros, cortes y copetes.
Opzioni. Portasciugamani, tagli e
alzatine su misura.



Encimera Atenea · Pizarra Lino · Seno ovalado, toallero lateral y copete. Piano Atenea · Pizarra Lino · lavabo ovalado e portasciugamano laterale e alzatine.



● encimera
SELENE
top SELENE

Encimera de baño a medida para colocar sobre mueble.

Cuenta con la posibilidad de integrar toallero y personalizar el seno, textura y color.

Top con lavabo integrado su misura per mobile bagno.

Lavabo, finitura e colore personalizzabili.

Encimera Selene · Pizarra Basalto · Seno estándar desplazado.
Top Selene · Pizarra Basalto · Lavabo estándar con posición personalizzata.

Encimera Selene · Liso Negro · Seno circular y copete. Con toallero. Top Selene · Liso Negro · Lavabo circular e alzatine su misura. Con portasciugamano.



Encimera Selene · Liso Blanco · Dos senos estándares. Top Selene · Liso Blanco · Due lavabi estándar.



Posición del seno personalizable.
Posizione del lavabo personalizzabile.





● encimera
GEA con faldón
piano GEA

Tabla de encimera a medida suspendida disponible en tres texturas e infinidad de colores.

Posición de los toalleros personalizable.

Piano sospeso su misura per lavabo d'appoggio. Disponibile in tre finiture e un'ampia gamma di colori.

Posizione dei portasciugamani personalizzabile.

Encimera Gea con faldón · Natural Chocolate con toallero.
Piano Gea · Natural Chocolate con portasciugamano su misura.

● encimera
GEA sin faldón
top GEA

Tabla de encimera a medida para colocar sobre mueble o colgar.


Disponible en dos espesores, tres texturas e infinidad de colores.

Top su misura per lavabo d'appoggio per mobile bagno o sospendere.

Disponible in due diversi spessori, tre finiture e un'ampia gamma di colori.

Encimera Gea sin faldón · Natural Chocolate.
Top Gea · Natural Chocolate.





• REVESTIMIENTOS

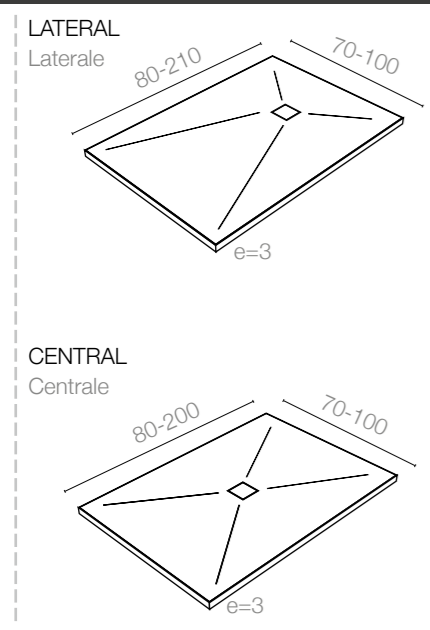
RIVESTIMENTI

Paneles de revestimiento para paredes disponibles en tres texturas e infinidad de colores.

Pannelli per rivestimento a parete. Disponibili in tre finiture e un'ampia gamma di color.



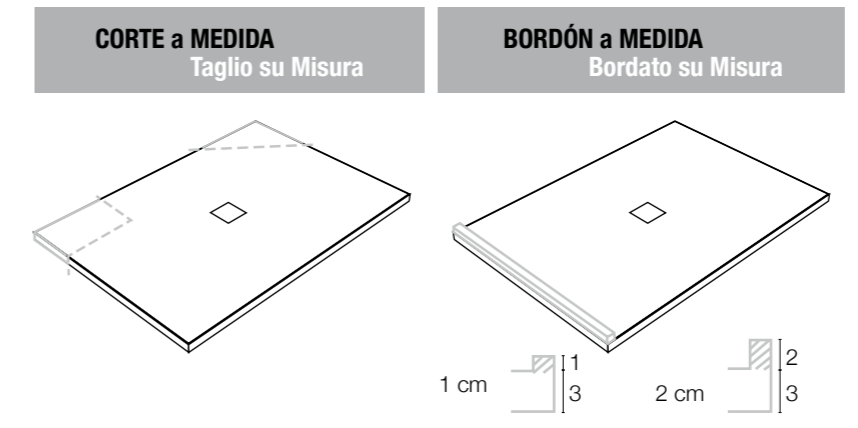
● Plato EXTRAPLANO Piatto EXTRAPIANO



ACABADOS Finiture

TEXTURAS Tessiture	COLORES Colori	EMBELLECEDORES Griglie
PIZARRA	ESTÁNDAR	CUADRADO 12,5 cm
NATURAL	MOTIVE	REDONDO Ø 12,5 cm
LISA	RAL / NCS	

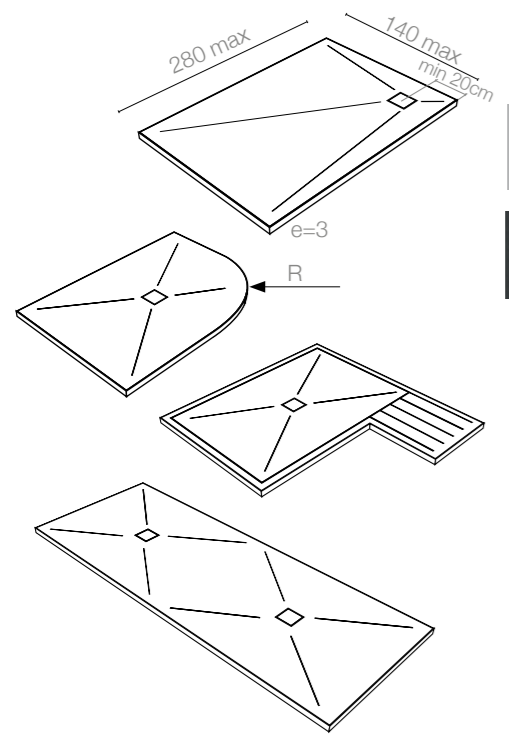
OPCIONES Opzioni



COMPOSICIÓN Composizione

● Akrytan®
RESINA DE POLIURETANO
Resina di Poliuretano

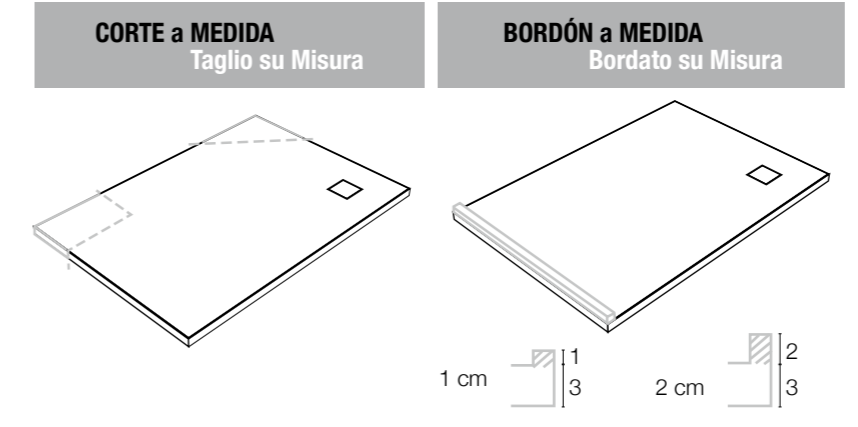
● Plato EXTRAPLANO MECANIZADO Piatto EXTRAPIANO MECANIZZATO



ACABADOS Finiture

TEXTURAS Tessiture	COLORES Colori	EMBELLECEDORES Griglie
LISA	ESTÁNDAR	CUADRADO 12,5 cm
	MOTIVE	REDONDO Ø 12,5 cm
	RAL / NCS	

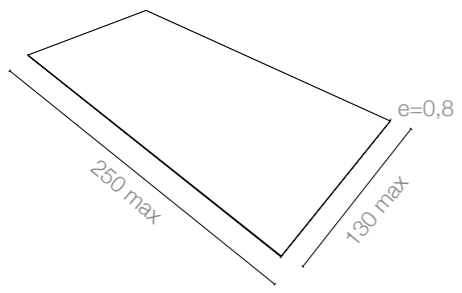
OPCIONES Opzioni



COMPOSICIÓN Composizione

● Akrytan®
RESINA DE POLIURETANO
Resina di Poliuretano

● REVESTIMIENTOS RIVESTIMENTI



ACABADOS Finiture

TEXTURAS Tessiture		
PIZARRA	NATURAL	LISA

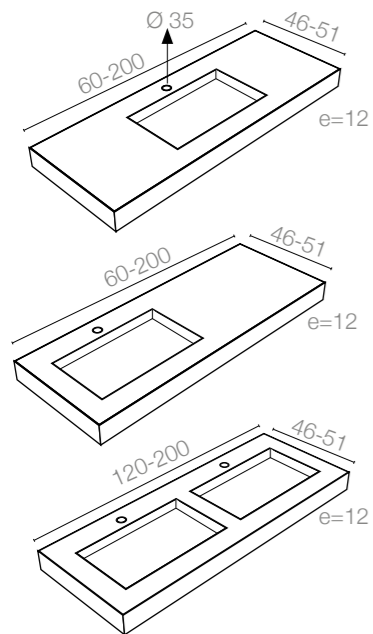
COLORES Colori

ESTÁNDAR	MOTIVE	RAL / NCS
----------	--------	-----------

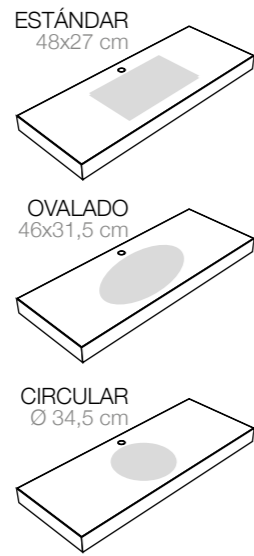
COMPOSICIÓN Composizione

● AK-Panel

● Encimera ATENEA Piano ATENEA



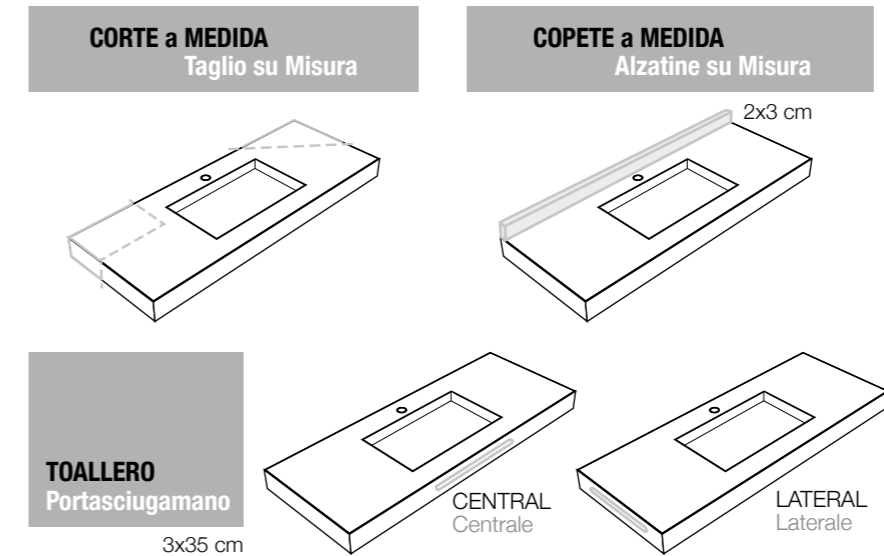
SENOS Lavabi h:8 cm



ACABADOS Finiture

TEXTURAS Tessiture	COLORES Colori
	ESTÁNDAR
	MOTIVE
	RAL / NCS

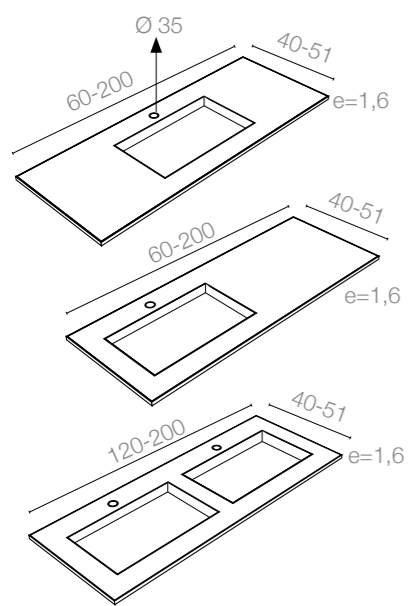
OPCIONES Opzioni



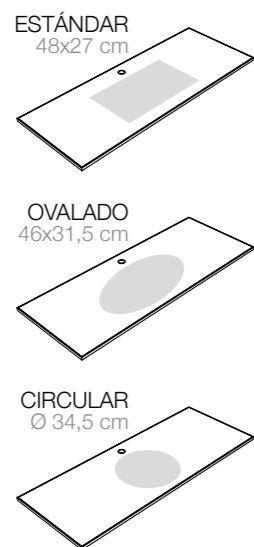
COMPOSICIÓN Composizione

● Akrytan®
RESINA DE POLIURETANO
Resina di Poliuretano

● Encimera SELENE Top SELENE



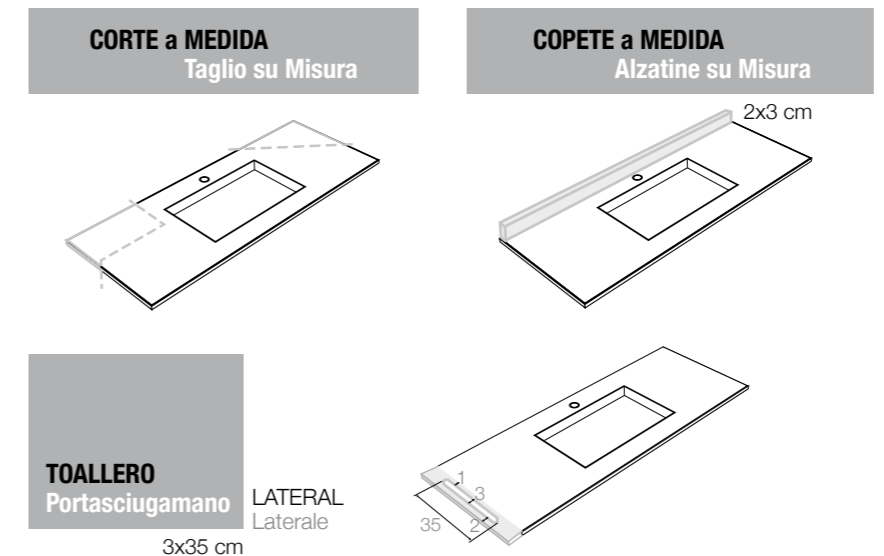
SENOS Lavabi h:8 cm



ACABADOS Finiture

TEXTURAS Tessiture	COLORES Colori
	ESTÁNDAR
	MOTIVE
	RAL / NCS

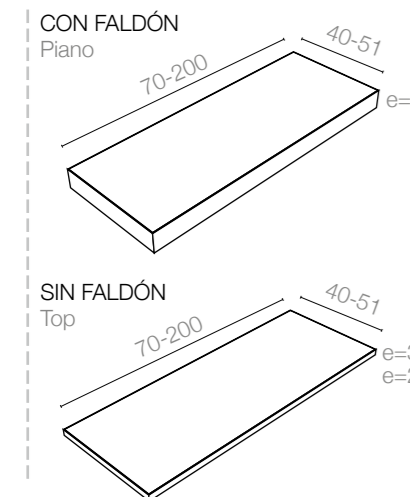
OPCIONES Opzioni



COMPOSICIÓN Composizione

● Akrytan®
RESINA DE POLIURETANO
Resina di Poliuretano

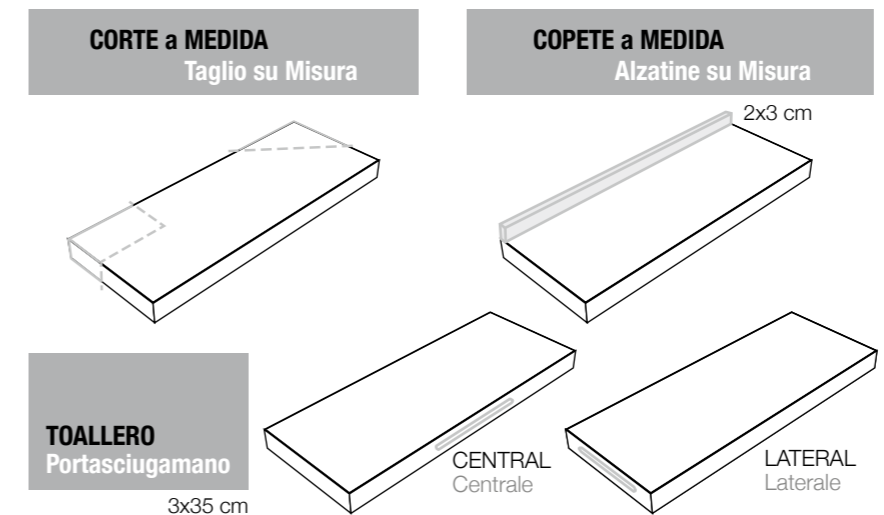
● Encimera GEA Piano GEA



ACABADOS Finiture

TEXTURAS Tessiture	COLORES Colori
	ESTÁNDAR
	MOTIVE
	RAL / NCS

OPCIONES Opzioni



COMPOSICIÓN Composizione

● Akrytan®
RESINA DE POLIURETANO
Resina di Poliuretano



● colección
SENDA
 collezione SENDA ●

A MEDIDA SU MISURA

SENDA

STYLE

HYDRA

LAVABI

LAVABOS

SCHEDE
 TÉCNICHE

TÉCNICO



Plato SENDA Lateral
 /Piatto SENDA Laterale



Plato SENDA Central
 /Piatto SENDA Centrale



Encimera SENDA · CON FALDÓN
 /Piano SENDA



Encimera SENDA · SIN FALDÓN
 /Top SENDA



● plato **SENDA**
piatto SENDA

Plato de ducha extraplano disponible en textura lisa e infinidad de colores.

Piatto extraplano disponibile in finitura lisa e un'ampia gamma di colori.

Plato Senda Lateral · Chocolate.
Piatto Senda Laterale · Chocolate.



SENDA Lateral /SENDA Laterale



SENDA Central /SENDA Centrale



● encimera
SENDA con faldón
piano SENDA

Encimera suspendida disponible en textura lisa e infinidad de colores.

Cuenta con la posibilidad de personalizar la posición del seno y del toallero.

Piano lavabo sospeso con lavabo integrato disponibile in finitura lisa e un'ampia gama di color.

Posizione dei lavabi e dei portasciugamani personalizzabile.

Encimera Senda Con Faldón · Lino · Dos Senos. Piano Senda · Lino · Due Lavabi.





● encimera
SENDA sin faldón
top SENDA

Encimera para colocar sobre mueble disponible en textura lisa e infinidad de colores.

Cuenta con la posibilidad de personalizar la posición del seno y del toallero.

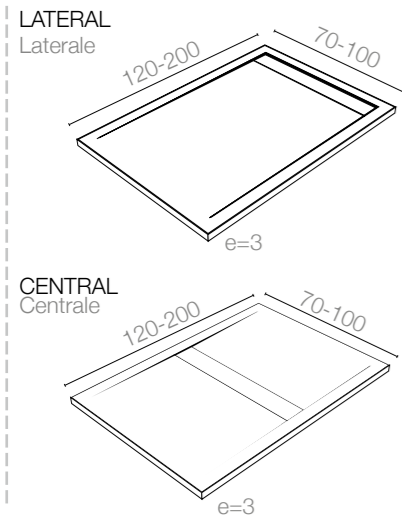
Top disponibile in finitura lisa e un'ampia gamma di colori.

Posizione dei lavabi e dei portasciugamani personalizzabile.



Encimera Senda Sin Faldón · Chocolate. Top Senda · Chocolate.



● Plato SENDA Piatto SENDA

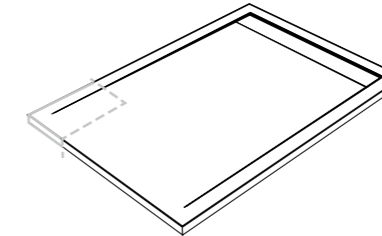


ACABADOS Finiture

TEXTURAS Tessiture	COLORES Colori	EMBELLECEDORES Griglie
 LISA	ESTÁNDAR	 11.4 cm
	MOTIVE	
	RAL / NCS	

OPCIONES Opzioni

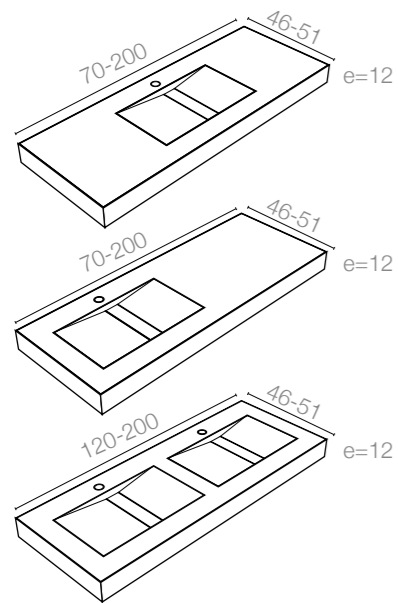
CORTE a MEDIDA Taglio su Misura





COMPOSICIÓN Composizione

● Akrytan®
RESINA DE POLIURETANO
Resina di Poliuretano

● Encimera SENDA · Con Faldón Piano SENDA

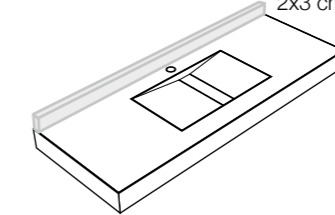
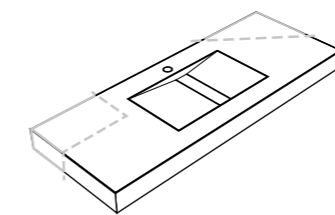


ACABADOS Finiture

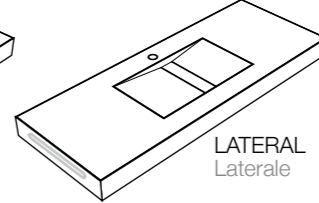
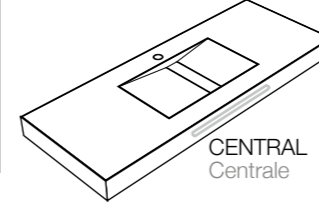
TEXTURAS Tessiture	COLORES Colori	EMBELLECEDORES Griglie
 LISA	ESTÁNDAR	 6.5 cm x 25.5 cm
	MOTIVE	
	RAL / NCS	

OPCIONES Opzioni

CORTE a MEDIDA Taglio su Misura COPETE a MEDIDA Alzatine su Misura



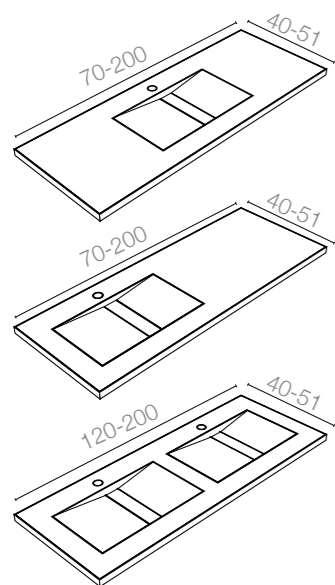
TOALLERO Portasciugamano
3x35 cm





COMPOSICIÓN Composizione

● Akrytan®
RESINA DE POLIURETANO
Resina di Poliuretano

● Encimera SENDA · Sin Faldón Top SENDA

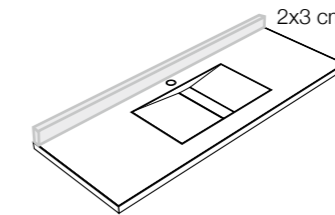
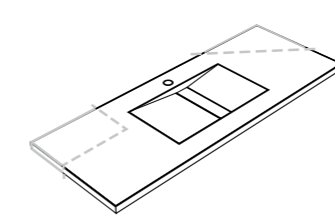


ACABADOS Finiture

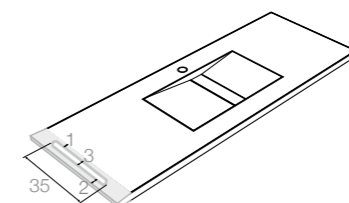
TEXTURAS Tessiture	COLORES Colori	EMBELLECEDORES Griglie
 LISA	ESTÁNDAR	 6.5 cm x 25.5 cm
	MOTIVE	
	RAL / NCS	

OPCIONES Opzioni

CORTE a MEDIDA Taglio su Misura COPETE a MEDIDA Alzatine su Misura



TOALLERO Portasciugamano
LATERAL Laterale
3x35 cm



COMPOSICIÓN Composizione

● Akrytan®
RESINA DE POLIURETANO
Resina di Poliuretano



● colección
STYLE
 collezione STYLE ●

A MEDIDA SU MISURA

SENDA

STYLE

HYDRA

LAVABI


LAVABOS

SCHEDE
 TÉCNICHE

TÉCNICO



Plato COSMO
 /Piatto COSMO



Plato STYLE
 /Piatto STYLE



Encimera STYLE · CON FALDÓN
 /Piano STYLE



Encimera STYLE · SIN FALDÓN
 /Top STYLE



● plato
COSMO
piatto COSMO

Plato extraplano con desagüe oculto bajo su borde. Disponible en textura lisa e infinidad de colores.

Incluye válvula de desagüe especial.

Piatto extraplano con scarico nascosto sotto il borde. Disponibile in finitura lisa e un'ampia gamma di colori.


Comprende valvola di scarico speciale.



Plato Cosmo · Gris 7015. Piatto Cosmo · Gris 7015.



Zona encastrable a pared.
Zona da incastrare a parete.







● plato
STYLE

piatto STYLE

Plato extraplano disponible en
textura lisa e infinidad de colores.
Incluye válvula de desagüe
especial.

Piatto extraplano diponibile in
finitura lisa e un'ampia gamma di
colori.

Comprende valvola di scarico
especiale.



Plato Style - Gris 7015. Piatto Style - Gris 7015.



Style · Gris 7015.



● encimera
STYLE con faldón
piano STYLE

Encimera suspendida disponible en textura lisa e infinidad de colores.

Cuenta con la posibilidad de personalizar la posición del seno y del toallero.

Incluye sifón extraplano propio.

Piano lavabo sospeso con lavabo integrato disponibile in finitura lisa e un'ampia gama di color.

Posizione dei lavabi e dei portasciugamani personalizzabile.

Comprende sifone extraplano speciale.



Encimera Style Con Faldón · Gris 7015. Piano Style · Gris 7015.



● encimera
STYLE sin faldón
top STYLE

Encimera para colocar sobre mueble disponible en textura lisa e infinidad de colores.

Cuenta con la posibilidad de personalizar la posición del seno y del toallero.

Incluye sifón extraplano propio.

Top disponibile in finitura lisa e un'ampia gamma di colori.

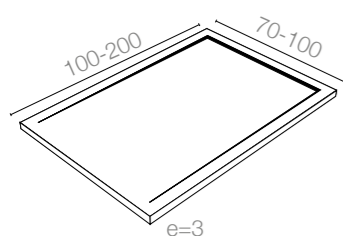
Posizione dei lavabi e dei portasciugamani personalizzabile.

Comprende sifone extraplano speciale.



Encimera Style Sin Faldón · Gris 7015. Top Style · Gris 7015.

● Plato COSMO Piatto COSMO

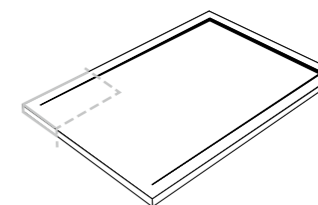


ACABADOS Finiture

TEXTURAS Tessiture	COLORES Colori
LISA	ESTÁNDAR MOTIVE RAL / NCS

OPCIONES Opzioni

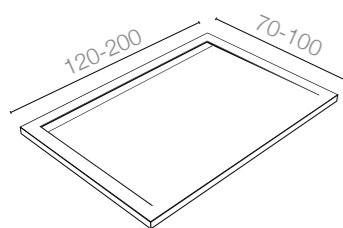
CORTE a MEDIDA Taglio su Misura



COMPOSICIÓN Composizione

● Akrytan®
RESINA DE POLIURETANO
Resina di Poliuretano

● Plato STYLE Piatto STYLE

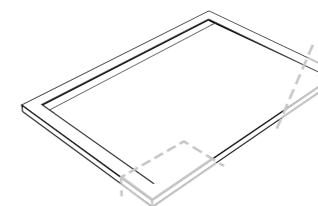


ACABADOS Finiture

TEXTURAS Tessiture	COLORES Colori	EMBELLECEDORES Griglie
LISA	ESTÁNDAR MOTIVE RAL / NCS	5 cm

OPCIONES Opzioni

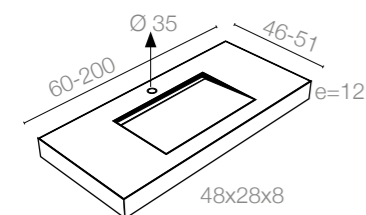
CORTE a MEDIDA Taglio su Misura



COMPOSICIÓN Composizione

● Akrytan®
RESINA DE POLIURETANO
Resina di Poliuretano

● Encimera STYLE · Con Faldón Piano STYLE



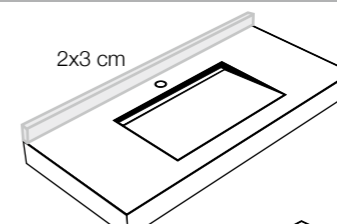
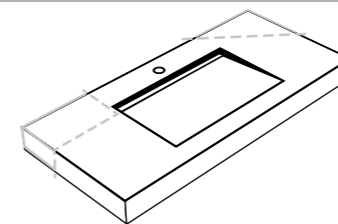
ACABADOS Finiture

TEXTURAS Tessiture	COLORES Colori	EMBELLECEDORES Griglie
LISA	ESTÁNDAR MOTIVE RAL / NCS	4 cm

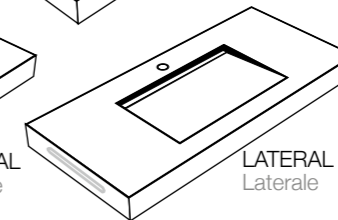
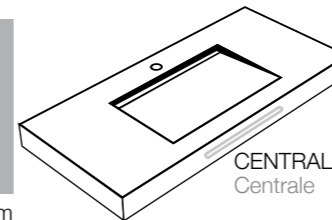
OPCIONES Opzioni

CORTE a MEDIDA Taglio su Misura

COPETE a MEDIDA Alzatine su Misura



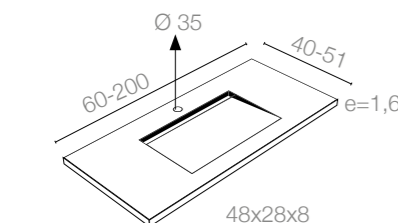
TOALLERO Portasciugamano
3x35 cm



COMPOSICIÓN Composizione

● Akrytan®
RESINA DE POLIURETANO
Resina di Poliuretano

● Encimera STYLE · Sin Faldón Top STYLE



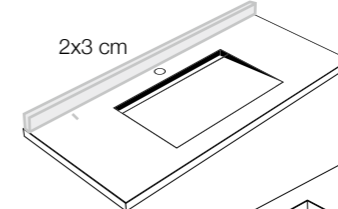
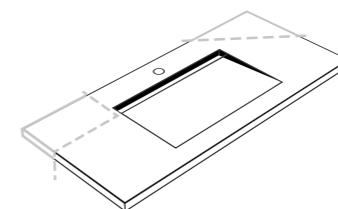
ACABADOS Finiture

TEXTURAS Tessiture	COLORES Colori	EMBELLECEDORES Griglie
LISA	ESTÁNDAR MOTIVE RAL / NCS	4 cm

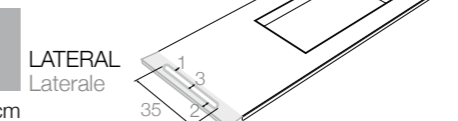
OPCIONES Opzioni

CORTE a MEDIDA Taglio su Misura

COPETE a MEDIDA Alzatine su Misura



TOALLERO Portasciugamano
3x35 cm



COMPOSICIÓN Composizione

● Akrytan®
RESINA DE POLIURETANO
Resina di Poliuretano



● colección
HYDRA
collezione HYDRA ●

A MEDIDA SU MISURA

SENDA

STYLE

HYDRA

LAVABI

LAVABOS

SCHEDE
TECNICHE

TÉCNICO



Plato HYDRA
/Piatto HYDRA



Encimera HYDRA
/Top HYDRA



● plato
HYDRA
piatto HYDRA

Plato extraplano Solid Surface
disponible en cinco colores.
Incluye válvula extraplana propia.

Piatto doccia extraplano in Solid
Surface. Disponibile in cinque colori.
Comprende valvola extraplana
speciale.



Plato Hydra S · Blanco. Piatto Hydra S · Blanco.



Hydra S - Blanco.



● encimera
HYDRA
top HYDRA

Encimera Solid Surface disponible monocolor o bicolor.

Forma, toallero y posición del seno personalizable.

Top con lavabo integrado in Solid Surface disponible monocolor o bicolore.

Forma e posizione del lavabo e del portasciugamano personalizzabile.

Encimera Hydra · Seno circular · S-Blanco / S-Vulcano
Top Hydra · Lavabo circular · S-Blanco / S-Vulcano.

Cinco colores disponibles para combinar Disponible in cinque colori da combinare.



S-Blanco / S-Terra



S-Vulcano / S-Blanco



S-Blanco / S-Cala



S-Cala / S-Vulcano

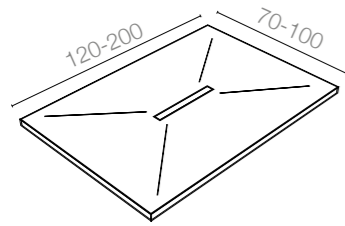


S-Blanco / S-Olive



Hydra S · Blanco · Seno circular Hydra S · Blanco · Lavabo circular

● Plato HYDRA Piatto HYDRA

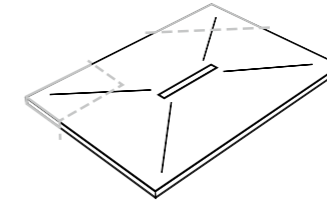


ACABADOS Finiture

TEXTURAS Tessiture	COLORES Colori
SOLID	(S) SOLID

OPCIONES Opzioni

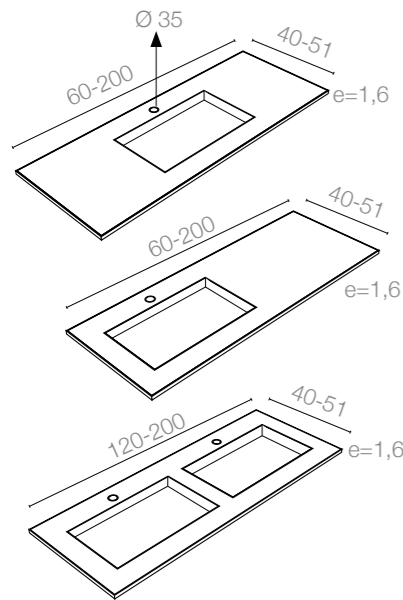
CORTE a MEDIDA Taglio su Misura



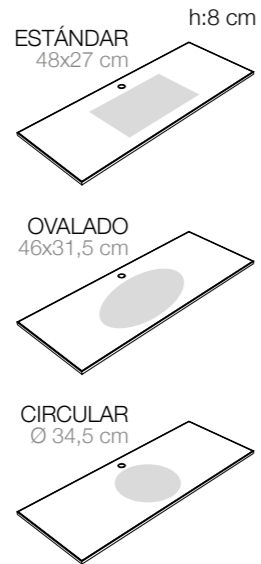
COMPOSICIÓN Composizione

● Akrytan®-Solid
SOLID SURFACE

● Encimera HYDRA Top HYDRA



SENOS Lavabi

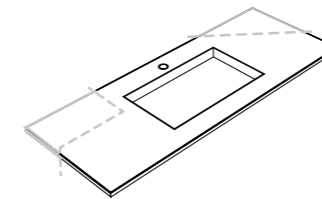


ACABADOS Finiture

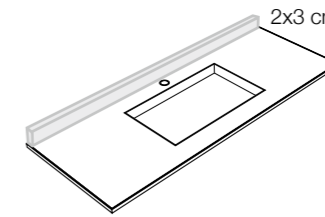
TEXTURAS Tessiture	COLORES Colori
SOLID	(S) SOLID

OPCIONES Opzioni

CORTE a MEDIDA Taglio su Misura



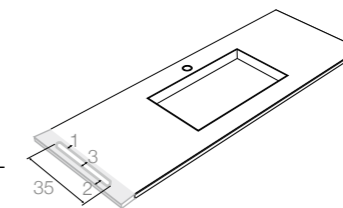
COPETE a MEDIDA Alzatine su Misura



TOALLERO Portasciugamano

3x35 cm

LATERAL Laterale



COMPOSICIÓN Composizione

● Akrytan®-Solid
SOLID SURFACE



● colección
LAVABOS
collezione LAVABI ●

A MISURA SU MISURA

SENDA

STYLE

HYDRA

LAVABI

LAVABOS

TÉCNICO SCHEDE
TECNICHE



Lavabo CRONO
/Lavabo CRONO



Lavabo NEO
/Lavabo NEO



Lavabo ARES
/Lavabo ARES



Lavabo TITÁN
/Lavabo TITAN



● lavabo
CRONO
lavabo CRONO

Lavabo circular personalizable en
infinidad de colores.

Disponibile en Solid Surface o en
resina de poliuretano.

Lavabo circolare disponibile in
un'ampia gamma di colori.

Posibilità di scegliere due
materiale Solid Surface o Resina
di poliuretano.

Crono Recto · Crema (Akrytan)



CRONO Curvo



CRONO Recto



● lavabo
NEO
lavabo NEO

Lavabo ovalado personalizable en
infinidad de colores.

Disponibile en Solid Surface o en
resina de poliuretano.

Lavabo ovale disponibile in
un'ampia gamma di colori.

Posibilità di scegliere due
materiale Solid Surface o Resina
di poliuretano.

Neo Curvo - S-Blanco (Akrytan-Solid)



NEO Curvo



NEO Recto



Crono Curvo · Negro // Gea sin faldón · Lisa Blanco Crono Curvo · Negro // Top Gea · Lisa Blanco



Neo Recto RAL/NCS // Gea con faldón Lisa RAL/NCS Neo Recto RAL/NCS // Plano Gea Lisa RAL/NCS



● lavabo
ARES
lavabo ARES

Lavabo personalizable en infinidad de colores.

Disponibile en Solid Surface o en resina de poliuretano.

Lavabo disponibile in un'ampia gamma di colori.

Posibilità di scegliere due materiale Solid Surface o Resina di poliuretano.

Ares Curvo - Piedra (Akrytan)



ARES Curvo



ARES Recto



● lavabo
TITÁN
lavabo TITAN

Lavabo disponible en 3 medidas y personalizable en infinidad de colores.

Disponibile en Solid Surface o en resina de poliuretano.

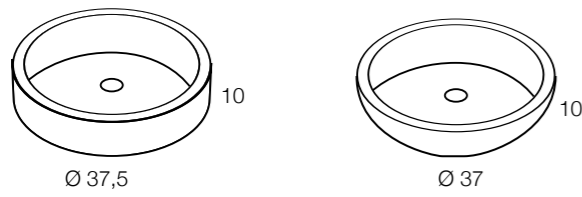
Lavabo disponibile in tre misure e un'ampia gamma di colori.

Posibilità di scegliere due materiale Solid Surface o Resina di poliuretano.



Titán 60 · Basalto

● Lavabo CRONO Lavabo CRONO



ACABADOS Finiture

TEXTURAS Tessiture



LISA



SOLID

COLORES Colori

ESTÁNDAR

MOTIVE

RAL / NCS


(S) SOLID

COMPOSICIÓN Composizione

● Akrytan®
RESINA DE POLIURETANO
Resina di Poliuretano

● Akrytan®-Solid
SOLID SURFACE

● Lavabo NEO Lavabo NEO



ACABADOS Finiture

TEXTURAS Tessiture



LISA



SOLID

COLORES Colori

ESTÁNDAR

MOTIVE

RAL / NCS

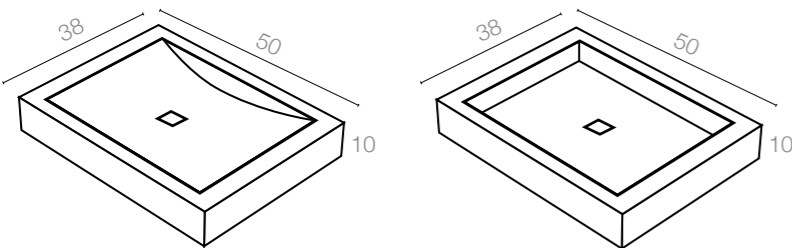
(S) SOLID

COMPOSICIÓN Composizione

● Akrytan®
RESINA DE POLIURETANO
Resina di Poliuretano

● Akrytan®-Solid
SOLID SURFACE

● Lavabo ARES Lavabo Ares



ACABADOS Finiture

TEXTURAS Tessiture



LISA



SOLID

COLORES Colori

ESTÁNDAR

MOTIVE

RAL / NCS

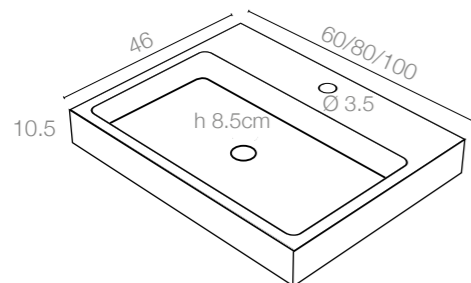
(S) SOLID

COMPOSICIÓN Composizione

● Akrytan®
RESINA DE POLIURETANO
Resina di Poliuretano


● Akrytan®-Solid
SOLID SURFACE

● Lavabo TITÁN Lavabo TITÁN




ACABADOS Finiture

TEXTURAS Tessiture



LISA



SOLID

COLORES Colori

ESTÁNDAR

MOTIVE

RAL / NCS

(S) SOLID

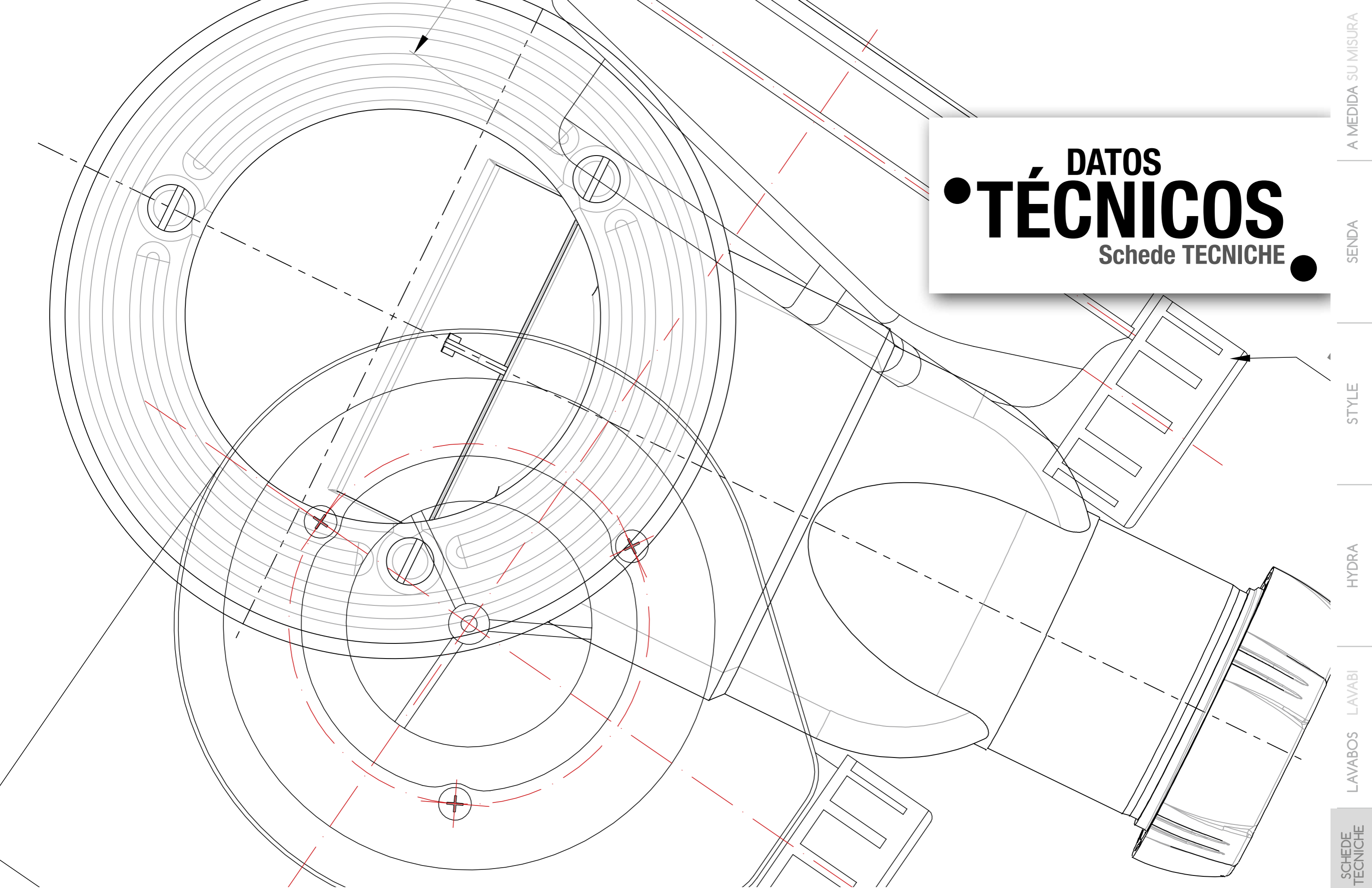
COMPOSICIÓN Composizione

● Akrytan®
RESINA DE POLIURETANO
Resina di Poliuretano

● Akrytan®-Solid
SOLID SURFACE

DATOS ● TÉCNICOS ●

Schede TECNICHE



MATERIAS PRIMAS
/Materie Prime

VÁLVULAS
/Pilette

PLATOS DE DUCHA. Cotas de desagüe
/Piatti Doccia. Posizioni foro scarico

ENCIMERAS
/Top Lavabo

CONDICIONES de Venta
/Condizioni di Vendita

CUADRO RESUMEN
/Quadro Riassuntivo

Akrytan®

Akrytan® es un material formado por un núcleo de resina coloreada finalizada con un tratamiento superficial. La parte interior está formada por resina de poliuretano mezclada con cargas minerales, aditivos y colorantes, el acabado superficial también es en base poliuretano. La compactidad y calidad de los materiales que lo conforman permite realizar productos resistentes a la humedad ideales para el baño. Por otro lado el acabado superficial es el complemento perfecto ya que permite aportarle infinidad de soluciones estéticas a los elementos.

AKRYTAN® VS RESINAS CONVENCIONALES

Akrytan® presenta cuatro diferencias esenciales con respecto a las resinas convencionales:

PESO Los productos pesan hasta un 30% menos. Esto supone una ventaja importante sobre todo a la hora de su instalación y transporte.

IMPERMEABILIDAD Gracias a la naturaleza impermeable de sus componentes los productos Akrytan® no presentan los problemas de hidrólisis y osmosis de otras resinas por lo que no necesitan protecciones adicionales contra la humedad como gelcoats o similares. Esto asegura una mejor respuesta del producto ante filtraciones de agua.

FRAGILIDAD Akrytan® no presenta la elevada fragilidad de las resinas convencionales por tanto golpes o maltrato del producto habitual durante su transporte son fácilmente absorbidos por su estructura sin afectarles (fisuras, roturas completas etc). Además negligencias durante la instalación presentan mayor facilidad para su reparación.

TACTO Esta característica es la que más afecta al usuario final, la calidez y suavidad al tacto que presenta la superficie de los productos Akrytan® contrasta con las superficies más frías y ásperas de otras resinas.

Akrytan® è un materiale formato da un nucleo di resina colorata e rifinito con un trattamento di superficie. La parte interna è composta da resina di poliuretano mischiata con cariche minerali, additivi e coloranti; anche la finitura superficiale è a base di poliuretano. La compattezza e la qualità dei materiali che lo costituiscono permettono di realizzare prodotti resistenti all'umidità, ideali quindi per il bagno, mentre la finitura superficiale è il complemento perfetto perché permette di apportare infinite soluzioni estetiche agli elementi.

AKRYTAN® VS RESINE CONVENZIONALI

Akrytan® presenta quattro differenze essenziali rispetto alle resine convenzionali:

PESO I prodotti pesano fino al 30% in meno. Questo è un vantaggio importante soprattutto al momento dell'installazione e del trasporto.

IMPERMEABILITÀ Grazie all'impermeabilità naturale dei suoi componenti, i prodotti Akrytan® non presentano i problemi di idrolisi e osmosi tipici delle altre resine e per questo non necessitano di protezioni aggiuntive contro l'umidità come gel-coat o simili. Questo assicura una miglior risposta del prodotto alle infiltrazioni d'acqua.

FRAGILITÀ Akrytan® non presenta l'elevata fragilità delle resine convenzionali e per questo eventuali colpi subiti dal prodotto durante il trasporto sono facilmente assorbiti dalla sua struttura senza inficiarla in alcun modo (fessurazioni, rotture complete, ecc). Anche eventuali trascuratezze durante l'installazione saranno più facili da riparare.

TATTO Questa è la caratteristica che maggiormente interessa il consumatore finale: il calore e la morbidezza al tatto della superficie dei prodotti Akrytan® contrastano totalmente con le superfici più fredde e ruvide delle altre resine.

Akrytan®- Solid (Solid Surface)

Akrytan-Solid es una masa compacta y homogénea no porosa en base poliuretano y complementada con pigmentos y cargas de altas prestaciones. Es el denominado material todo-masa o solid Surface, su homogeneidad hace que un desgaste rutinario o un imprevisto sea fácilmente restaurable pulimentando suavemente la superficie.

Akrytan®-Solid è una massa compatta e omogenea non porosa a base di poliuretano e integrata con pigmenti e cariche ad alte prestazioni. È anche chiamata Solid Surface. L'omogeneità del materiale fa sì che un logoramento dovuto all'uso o a un imprevisto sia facilmente risolvibile levigando dolcemente la superficie.

Ak-Panel

Los paneles de revestimiento AK-Panel están formados por un material interior de alta densidad y un tratamiento acrílico impermeabilizante exterior. El núcleo interno está compuesto por resinas fenólicas y fibras naturales de color negro compactadas hasta alcanzar una densidad de más de 1000 kg / m³, este núcleo se complementa con un acabado acrílico impermeabilizante exterior logrando así un revestimiento ideal para zonas de alta exposición a la humedad. Los revestimientos AK-Panel son también una buena solución estética ya que los acabados son texturizados y coloreados en consonancia con los platos de ducha y encimeras fabricados en Akrytan®.

I pannelli Ak-Panel sono composti da un materiale interno ad elevata densità e rifiniti esternamente con un trattamento acrilico impermeabilizzante. Il nucleo interno è costituito da resine fenoliche e fibre naturali di colore nero compattate in modo da raggiungere una densità di più di 1000 kg/m³. Questo nucleo è completato da una rifinitura acrilica esterna impermeabilizzante, realizzando così un rivestimento ideale per zone soggette ad un'alta esposizione all'umidità. I rivestimenti Ak-Panel costituiscono, inoltre, un'ottima soluzione estetica, poiché le rifiniture sono testurizzate e colorate in armonia con i piatti doccia fabbricati in Akrytan®.

Todos los productos que se componen de estos materiales cumplen las características ideales para formar parte de un elemento de un cuarto de baño:

Tutti i prodotti composti da questi materiali hanno le caratteristiche ideali per arredare un bagno:



MATERIAL MATERIALE	COMPOSICIÓN COMPOSIZIONE	CARACTERÍSTICAS CARATTERISTICHE							
		COLOREADO EN MASA MASSA COLORATA	TODO MASA TUTTA MASSA	IMPERMEABLE IMPERMEABILE	RESISTENTE A IMPACTOS Y RAYADO RESISTENTE AGLI URTI E AI GRAFFI	ANTIBACTERIANO (Fácil limpieza) ANTIBATTERICO (semplice da pulire)	LIGEREZA Vs resinas convencionales LEGGEREZZA (Vs resine convenzionali)	ANTIDESLIZANTE (plato de ducha) ANTISCIVOLO (piatto doccia)	REPARABLE RIPARABILE
AKRYTAN®	Masa coloreada compuesta por resina de poliuretano con cargas minerales con tratamiento superficial. Masa colorata composta da resina in poliuretano con cariche minerali e trattamento di superficie.	✓	✗	✓	✓	✓	-30%	Pizarra C3 Lisa C3 Natural C3	✓ KIT
AKRYTAN® Solid	Masa compacta coloreada en masa compuesta por resina de poliuretano y alúminas. Masa compacta colorata composta da resina di poliuretano e ossidi di alluminio.	✓	✓	✓	✓	✓	-40%	Solid C1	✓ LIJADO LEVIGATURA
AK-Panel	Masa compacta de alta densidad (>1000 kg/m ³) compuesta por fibras naturales y finalizada con un tratamiento acrílico superficial. Masa compacta ad alta densità (>1000 kg/m ³) composta da fibre naturali e completata con trattamento acrilico di superficie.	✗	✗	✓	✓	✓	-60%	-	✓ KIT

CERTIFICADOS POR AIDIMA
Normative Certificate

MARCADO CE



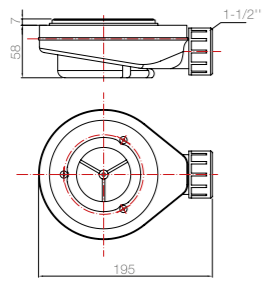
ASOCIADO N°01809
AIDIMA
INSTITUTO TECNOLÓGICO
MUEBLE, MADERA, EMBALAJE Y AFINES



RESIGRES 2010, S.L.U.
Pol. Ind. L'Hortel C/ Camí de la Mar, 27
46108 - Rafelbunyol (VALENCIA)
ESPAÑA

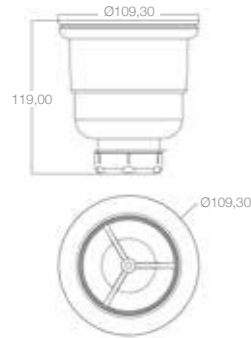
● VÁLVULAS Pilette.

Válvula Estándar Piletta Standard



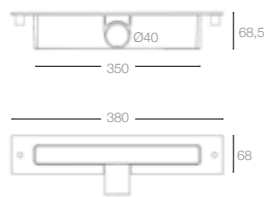
APLICACIÓN Plato de ducha	APPLICAZIONE Piatti doccia
CARACTERÍSTICAS Evacuación 0,8 lt/seg Atornillada Vaso sifón	CARATTERISTICHE Portata 0,8 lt/sec Con viti Bicchiere sifone

Válvula Estándar Vertical Piletta Standard Verticale



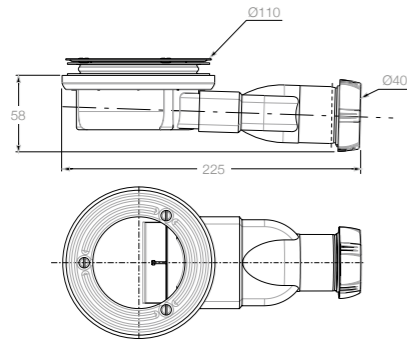
APLICACIÓN Plato de ducha	APPLICAZIONE Piatti doccia
CARACTERÍSTICAS Evacuación 0,6 lt/seg Enroscada Vaso sifón	CARATTERISTICHE Portata 0,6 lt/sec Con filettatura Bicchiere sifone

Válvula LINE Piletta LINE



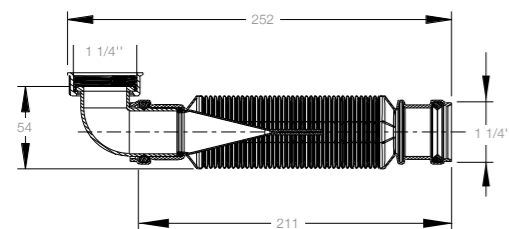
APLICACIÓN Plato de ducha y lavabo	APPLICAZIONE Piatti doccia e lavabi
CARACTERÍSTICAS Evacuación 0,6 lt/seg Atornillada Vaso sifón	CARATTERISTICHE Portata 0,6 lt/sec Con viti Bicchiere sifone

Válvula WIRQUIN Piletta WIRQUIN



APLICACIÓN Plato de ducha	APPLICAZIONE Piatti doccia
CARACTERÍSTICAS Evacuación 0,56 lt/seg Atornillada Membrana	CARATTERISTICHE Portata 0,56 lt/sec Con viti Con membrana

Válvula extraplana lavabo WIRQUIN Piletta extra piana lavabo WIRQUIN

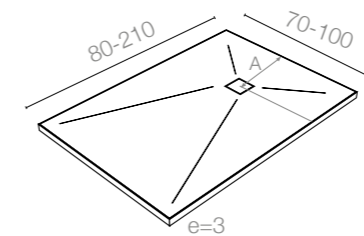


APLICACIÓN Lavabo	APPLICAZIONE Lavabi
CARACTERÍSTICAS Evacuación 0,64 lt/seg Enroscada Membrana	CARATTERISTICHE Portata 0,64 lt/sec Con filettatura Con membrana

● Platos de DUCHA Cotas de PIATTI DOCCIA. Posizione foro scarico.

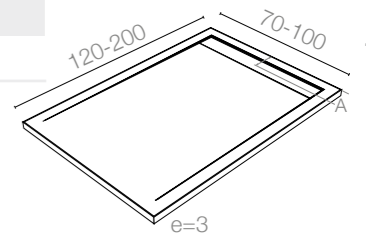
Plato Extraplano A Medida Piatto Extra Piano Su Misura

	A (cm)			
	70	80	90	100
80		40	-	-
90	35	35	45	-
100	40	40	40	50
110	35	35	35	35
120	40	40	40	40
130	35	35	35	35
140	40	40	40	40
150	35	35	45	45
160	40	40	50	50
170	35	35	50	50
180	40	40	55	55
190	50	50	60	60
200	55	55	55	55
210	-	60	60	60



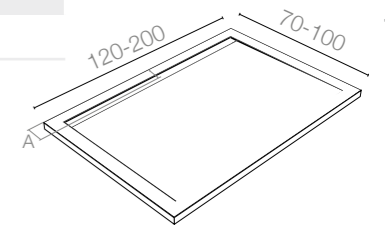
Plato SENDA Piatto Senda

A (cm)
13



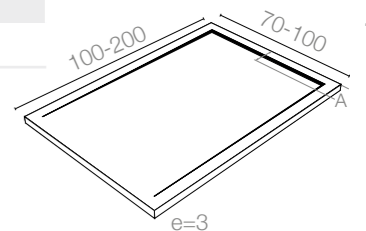
Plato STYLE Piatto Style

A (cm)
8



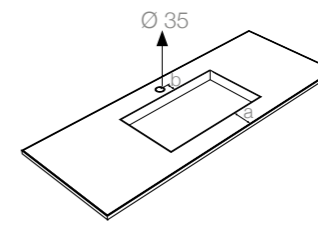
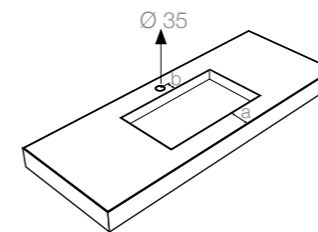
Plato COSMO Piatto Cosmo

A (cm)
8



● ENCIMERAS Top Lavabo.

Cotas Estándar Dimensioni Standard

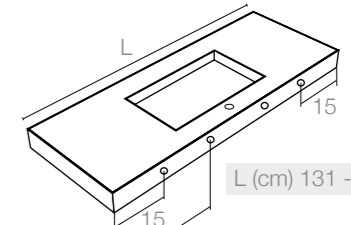
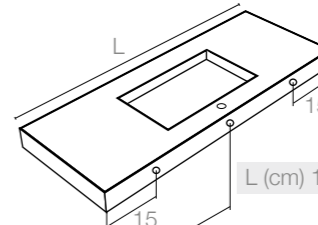
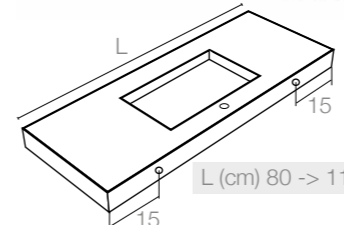


a (cm)	7.5
b (cm)	5.5

Anclajes Fissaggio



Soporte a pared Ø 12
Supporto a parete Ø 12



● Condiciones DE VENTA Condizioni di Vendita.

PEDIDOS.

No se aceptará ningún pedido que no esté sujeto a las siguientes condiciones:

Todos los pedidos deben ser remitidos a nuestro departamento comercial por escrito ya sea vía e-mail o fax. Una vez recibido el pedido nuestro sistema informático responderá automáticamente vía e-mail una conformidad para que el cliente pueda verificar que el pedido está siendo gestionado de forma correcta.

Colores especiales. Los productos de colores especiales RAL o NCS pueden diferir en su tonalidad dependiendo del material con el que sean comparados. No se atenderán devoluciones de este tipo de acabados.

Platos extraplano Colección a medida. Si el cliente no especifica se entenderá por defecto:

Desagüe. Rejilla cuadrada lateral.

Bordones a medida. 1 cm de altura.

Platos mecanizados Colección a medida. Los platos mecanizados realizados según plantilla física proporcionada por el cliente podrán tener una variación de medida de +-1%.

Encimeras. Si el cliente no especifica se entenderá por defecto:

Agujero para grifo. En las medidas indicadas en los croquis técnicos.

Toalleros. Se realizarán solo si lo especifica el cliente.

Seno. Estándar con posición centrada en el ancho.

DIMENSIONES.

Debido a los materiales utilizados las medidas de los productos pueden tener una variación de un +-0.7% respecto a las dimensiones solicitadas.

PLAZOS DE ENTREGA.

Una vez recibido el pedido nuestro sistema informático informará automáticamente vía e-mail el plazo aproximado de salida de fábrica del material. Las fechas, como bien indica el archivo, son aproximadas y en ningún caso se reconocerán indemnizaciones de daños o intereses debidos al incumplimiento de ellas.

MODIFICACIONES O ANULACIONES.

No se admitirán anulaciones o modificaciones en los pedidos realizados a medida una vez que hayan entrado en producción. Para saber el estado del pedido el cliente podrán ponerse en contacto con nuestro departamento comercial.

DEVOLUCIONES.

Solo serán admitidas devoluciones de material cuando estas hayan sido aceptadas por nuestro departamento técnico o comercial y la mercancía sea devuelta en su embalaje original y a portes pagados.

ROTURAS.

En caso de rotura debida al transporte el cliente tiene un plazo de 24 horas desde la recepción para realizar la oportuna reclamación al transporte y a la fábrica a través del correo electrónico incidencias@resigres.com.

INSTALACIÓN.

La instalación de nuestros productos se realizará según las directrices que marcan las instrucciones proporcionadas por Resigres. Un incumplimiento de dichas directrices supondrá la pérdida de toda garantía de los productos.

INCIDENCIAS.

Solamente serán atendidas las incidencias que sean enviadas a nuestro departamento post-venta a través del formulario pertinente perfectamente cumplimentado y acompañado de fotos de detalle (incidencias@resigres.com). El cliente podrá solicitar dicho formulario a nuestro departamento comercial. Para atender cualquier incidencia sobre el producto se deberá de estar al día de las obligaciones de pago acordadas.

CONDICIONES DE PAGO.

Las condiciones de pago serán las pactadas con nuestro agente comercial siempre dentro de los márgenes establecidos por la ley 15/2010. El incumplimiento de los pagos dará el derecho a Resigres a suspender las entregas de los pedidos pendientes así como a desestimar cualquier incidencia que se produzca sobre el material esté o no dentro del periodo de garantía.

DATOS TÉCNICOS Y APARIENCIA.

Todos los datos técnicos, colores y formas que aparecen en el catálogo son orientativos y Resigres se reserva el derecho a modificar todo lo que considere oportuno para la mejora del producto siempre que no afecte a sus características esenciales.

ORDINI.

Non si accetterà nessun ordine che non rispetti le seguenti condizioni:

Tutti gli ordini devono essere inoltrati al nostro dipartimento commerciale per iscritto via mail o fax.

Una volta ricevuto l'ordine, il nostro sistema informatico invierà in automatico un'e-mail in modo che il cliente possa verificare che le pratiche per l'ordine si stiano svolgendo correttamente.

Colori speciali. I prodotti di colori speciali RAL o NCS possono variare di tonalità in base al materiale con il quale vengono comparati. Non si accetteranno resi di questi tipi di finitura.

Piatti extraplano Collezione su misura. Se il cliente non apporrà delle specifiche, verranno automaticamente applicati:

Scarico. Griglia quadrata laterale.

Bordi su misura. 1 cm di altezza.

Piatti meccanizzati. Collezione su misura. I piatti meccanizzati realizzati secondo sagoma fisica fornita dal cliente potranno subire delle variazioni di misura di +-1%.

Top lavabo. Se il cliente non apporrà esplicite modifiche, si applicherà automaticamente quanto segue:

Foro per rubinetto. In base alle misure delineate nella scheda tecnica.

Portasciugamani. Verranno realizzati solo se richiesti dal cliente.

Lavabo. Standard con posizione centrata nella larghezza.

DIMENSIONI.

In base ai materiali utilizzati, le misure dei prodotti possono subire una variazione di +-0.7% rispetto alla dimensione richiesta.

TEMPI DI CONSEGNA.

Una volta che l'ordine viene ricevuto, il nostro sistema informatico vi comunicherà automaticamente via e-mail la data prevista per la partenza della merce dalla fabbrica. Tali date, come indicato nel file, sono indicative e in nessun caso verranno riconosciuti indennizzi in caso di danni o interessi derivanti dalla ritardata consegna dei prodotti.

MODIFICHE O ANNULLAMENTI.

Non si ammetteranno annullamenti o modifiche per gli ordini realizzati su misura una volta entrati in produzione. Per conoscere lo stato dell'ordine, il cliente potrà contattare un nostro incaricato commerciale.

RESI.

Saranno ammessi solo resi di materiale preventivamente accettati dal nostro dipartimento tecnico o commerciale e la merce dovrà essere resa nel suo imballaggio originale e con le spese di spedizione pagate.

DANNI.

In caso di rottura della merce durante il trasporto, il cliente ha a disposizione 24 ore dalla ricezione della stessa per poter effettuare l'opportuno reclamo al trasportatore e alla fabbrica attraverso il seguente indirizzo mail incidencias@resigres.com (Spagna).

INSTALLAZIONE.

L'installazione dei nostri prodotti dovrà essere effettuata in base alle istruzioni fornite da Resigres. Nel caso in cui le istruzioni non vengano eseguite come indicato, il cliente perderà ogni garanzia relativa al prodotto.

RECLAMI.

Saranno ammessi solo i reclami fatti pervenire al nostro dipartimento post vendita tramite il formulario pertinente perfettamente compilato e accompagnato da foto dettagliate. Il cliente potrà richiedere tale formulario al nostro dipartimento commerciale (incidencias@resigres.com). Perché si possa prendere in esame qualsiasi tipo di reclamo riguardante il prodotto, il cliente dovrà essere in regola con i pagamenti previamente concordati.

CONDIZIONI DI PAGAMENTO.

Le condizioni di pagamento saranno pattuite con il nostro agente commerciale, pur sempre rimanendo entro i margini stabiliti dalla legge 15/2010 (ES). L'inadempienza di pagamento darà diritto a Resigres di sospendere la consegna degli ordini pendenti, così come di respingere qualsiasi reclamo presentato sia entro che oltre il periodo coperto dalla garanzia.

DATI TECNICI E ASPETTO.


Tutti i dati tecnici, colori e forme presenti nel catalogo sono indicativi e Resigres si riserva il diritto di modificare tutto ciò che consideri opportuno ai fini di migliorare il prodotto, sempre che questo non vada a danneggiarne le caratteristiche essenziali.

colección
A MEDIDA
collezione SU MISURA



TEXTURAS Tessiture	COLORES Colori	COMPOSITION Composition
--------------------	----------------	-------------------------

Plato Extraplano · Revestimientos · Encimeras
Piatto Extrapiano · Rivestimenti · Piani-Tops



Plato Extraplano Mecanizado
Piatto Extrapiano Mecanizzato



ESTÁNDAR

MOTIVE

RAL / NCS

● **Akrytan®**
RESINA DE POLIURETANO
Resina di Poliuretano

● **AK-Panel**

colección
SENDA
collezione SENDA



ESTÁNDAR

MOTIVE

RAL / NCS

● **Akrytan®**
RESINA DE POLIURETANO
Resina di Poliuretano

colección
STYLE
collezione STYLE



ESTÁNDAR

MOTIVE

RAL / NCS

● **Akrytan®**
RESINA DE POLIURETANO
Resina di Poliuretano

colección
HYDRA
collezione HYDRA



(S) SOLID

● **Akrytan®-Solid**
SOLID SURFACE

colección
LAVABOS
collezione LAVABI



ESTÁNDAR

MOTIVE

RAL / NCS

● **Akrytan®**
RESINA DE POLIURETANO
Resina di Poliuretano



(S) SOLID

● **Akrytan®-Solid**
SOLID SURFACE

